



ТЕРРИТОРИАЛЬНЫЙ ОРГАН  
ФЕДЕРАЛЬНОЙ СЛУЖБЫ  
ГОСУДАРСТВЕННОЙ СТАТИСТИКИ  
ПО ВОЛОГОДСКОЙ ОБЛАСТИ

# Жилищное строительство в Вологодской области



январь-октябрь 2023 года



ТЕРРИТОРИАЛЬНЫЙ ОРГАН  
ФЕДЕРАЛЬНОЙ СЛУЖБЫ  
ГОСУДАРСТВЕННОЙ СТАТИСТИКИ  
ПО ВОЛОГОДСКОЙ ОБЛАСТИ

# Жилищное строительство в Вологодской области

Вологдастат

январь-октябрь 2023 года

- 01 Ввод в действие жилых домов в Вологодской области
- 02 Динамика ввода в действие жилых домов в Вологодской области
- 03 Ввод в действие жилых домов, построенных населением, в Вологодской области
- 04 Динамика ввода в действие жилых домов, построенных населением, в Вологодской области
- 05 Ввод в действие жилых домов по типам застройщиков в Вологодской области
- 06 Ввод в действие жилых домов в городской и сельской местности Вологодской области
- 07 Распределение жилых домов, построенных организациями-застройщиками, по этажности в Вологодской области





ТЕРРИТОРИАЛЬНЫЙ ОРГАН  
ФЕДЕРАЛЬНОЙ СЛУЖБЫ  
ГОСУДАРСТВЕННОЙ СТАТИСТИКИ  
ПО ВОЛОГОДСКОЙ ОБЛАСТИ

# Жилищное строительство в Вологодской области

Вологдастат

январь-октябрь 2023 года

08

Распределение жилых домов, построенных организациями-застройщиками, по материалам стен в Вологодской области

09

Распределение жилых домов, построенных индивидуальными застройщиками, по этажности в Вологодской области

10

Распределение жилых домов, построенных индивидуальными застройщиками, по материалам стен в Вологодской области

11

Доля субъектов в объёме ввода общей площади жилых помещений Северо-Западного федерального округа

12

Доля субъектов в объёме ввода общей площади жилых помещений, построенных населением, Северо-Западного федерального округа

13

Строительство жилых домов по регионам Северо-Западного федерального округа

\* Ежемесячные данные оперативной статистики





# ВВОД В ДЕЙСТВИЕ ЖИЛЫХ ДОМОВ В ВОЛОГОДСКОЙ ОБЛАСТИ

январь-октябрь 2023 года

тысяч квадратных метров общей площади жилых помещений

**3 507** единиц

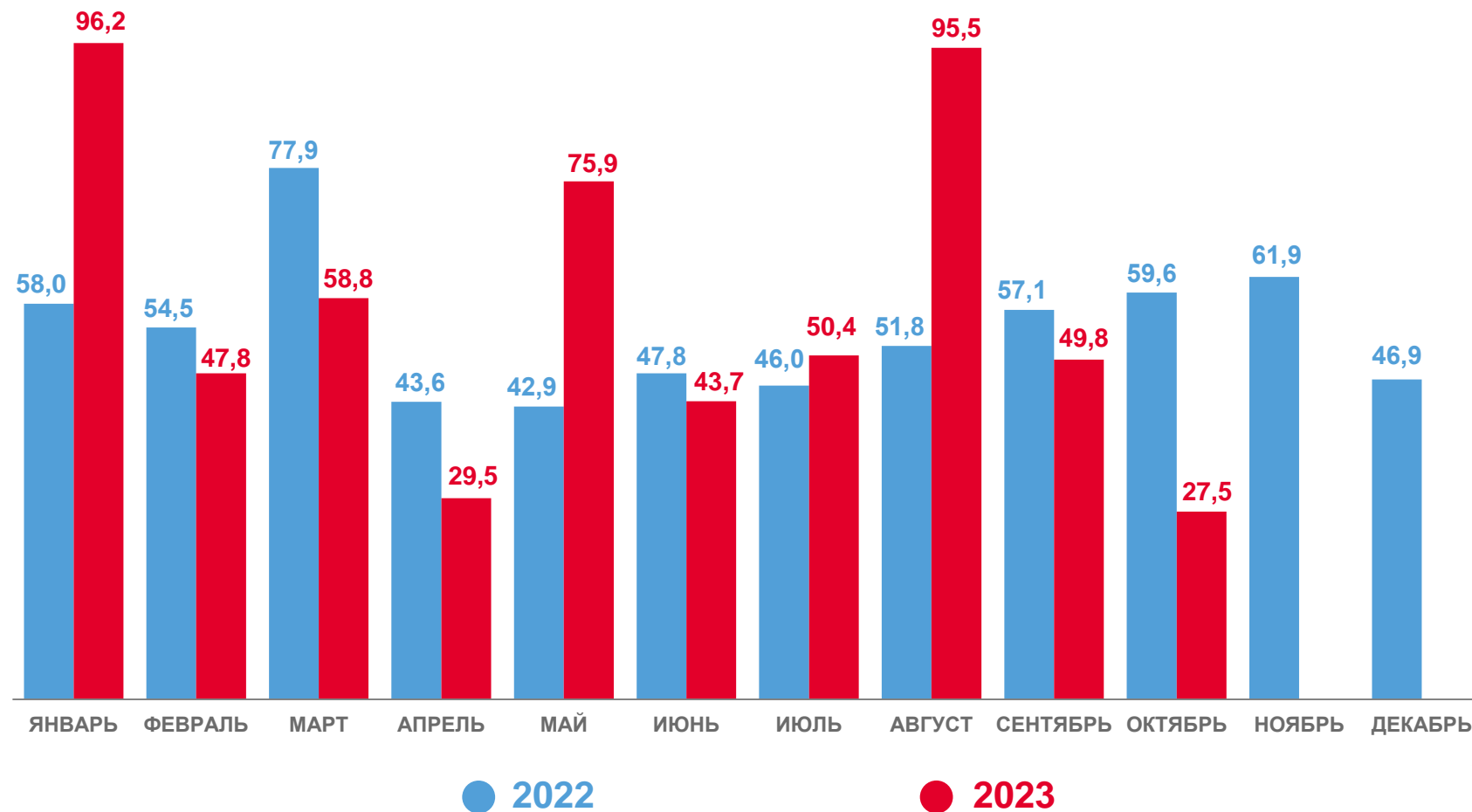
Построено домов

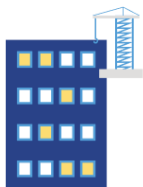
**7 522** единицы

Построено квартир

**76,4** м<sup>2</sup> общей площади жилых помещений

Средний размер квартиры





# ДИНАМИКА ВВОДА В ДЕЙСТВИЕ ЖИЛЫХ ДОМОВ В ВОЛОГОДСКОЙ ОБЛАСТИ

октябрь 2023 года

**27,5**

тыс. м<sup>2</sup> общей площади  
жилых помещений

**46,1%**

октябрь 2023 года  
к октябрю 2022 года

январь-октябрь 2023 года

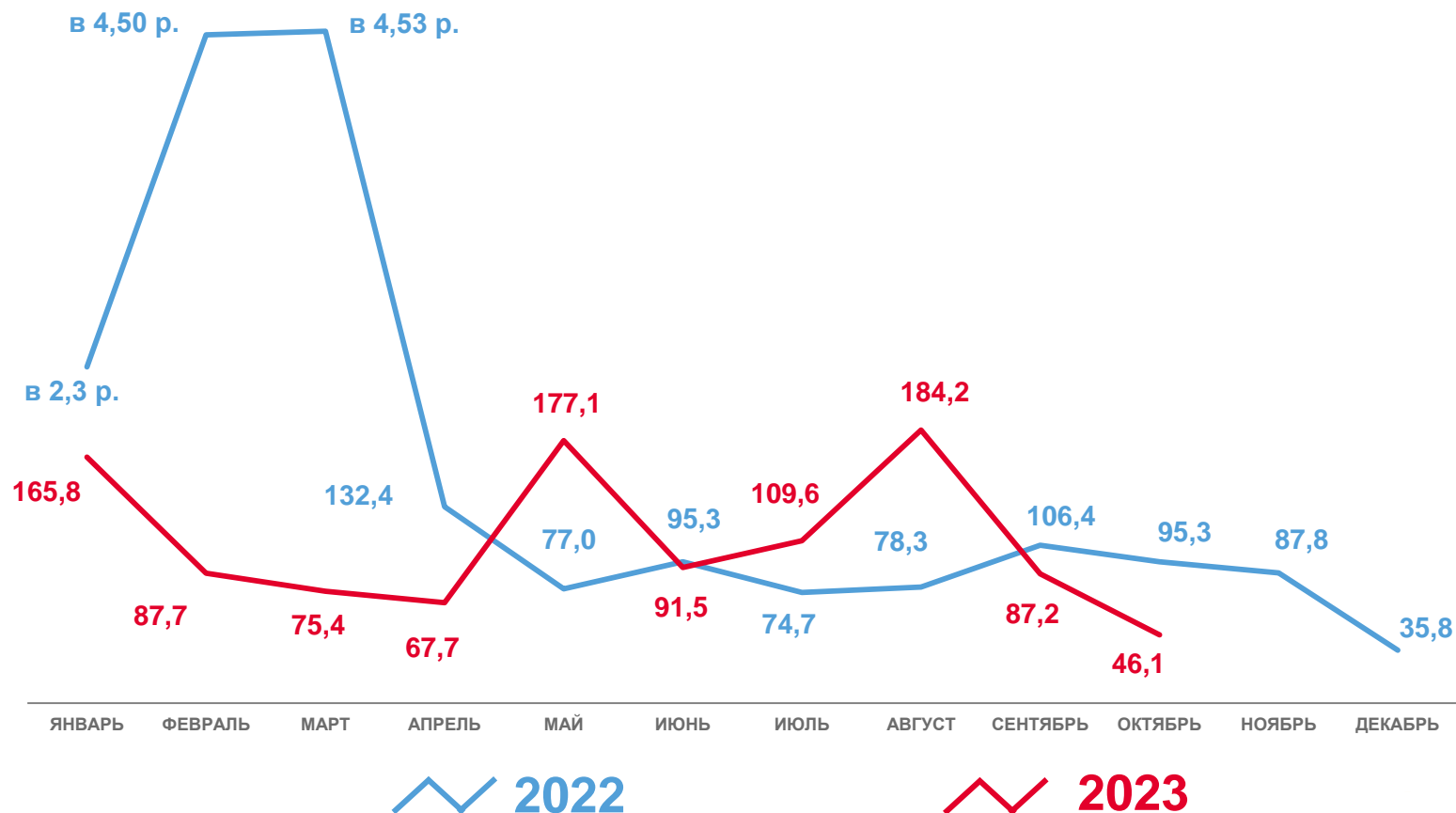
**575,0**

тыс. м<sup>2</sup> общей площади  
жилых помещений

**106,7%**

январь-октябрь 2023 года  
к январю-октябрю 2022 года

в % к соответствующему месяцу предыдущего года





# ВВОД В ДЕЙСТВИЕ ЖИЛЫХ ДОМОВ, ПОСТРОЕННЫХ НАСЕЛЕНИЕМ<sup>1</sup>, В ВОЛОГОДСКОЙ ОБЛАСТИ

январь-октябрь 2023 года

тысяч квадратных метров общей площади жилых домов

**3 466** единицы

Построено индивидуальных домов

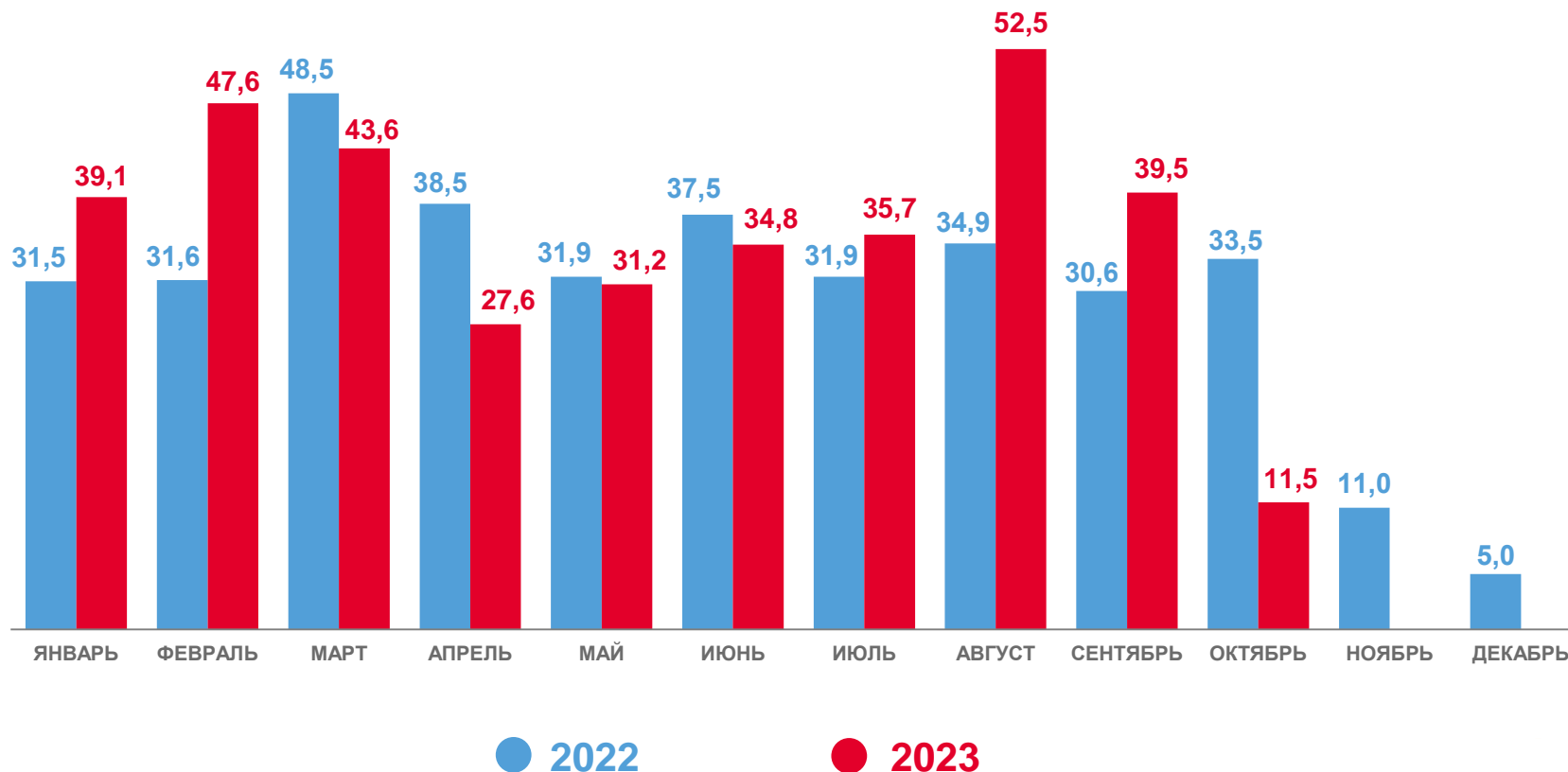
из них

**435** единиц

построено на земельных участках, предназначенных для ведения садоводства

**104,7** м<sup>2</sup> общей площади жилых помещений

Средний размер индивидуального дома



<sup>1</sup> По данным Управления Росреестра по Вологодской области.



# ДИНАМИКА ВВОДА В ДЕЙСТВИЕ ЖИЛЫХ ДОМОВ, ПОСТРОЕННЫХ НАСЕЛЕНИЕМ, В ВОЛОГОДСКОЙ ОБЛАСТИ

октябрь 2023 года

**11,5**

тыс. м<sup>2</sup> общей площади жилых помещений

**34,3%**

октябрь 2023 года к октябрю 2022 года

январь-октябрь 2023 года

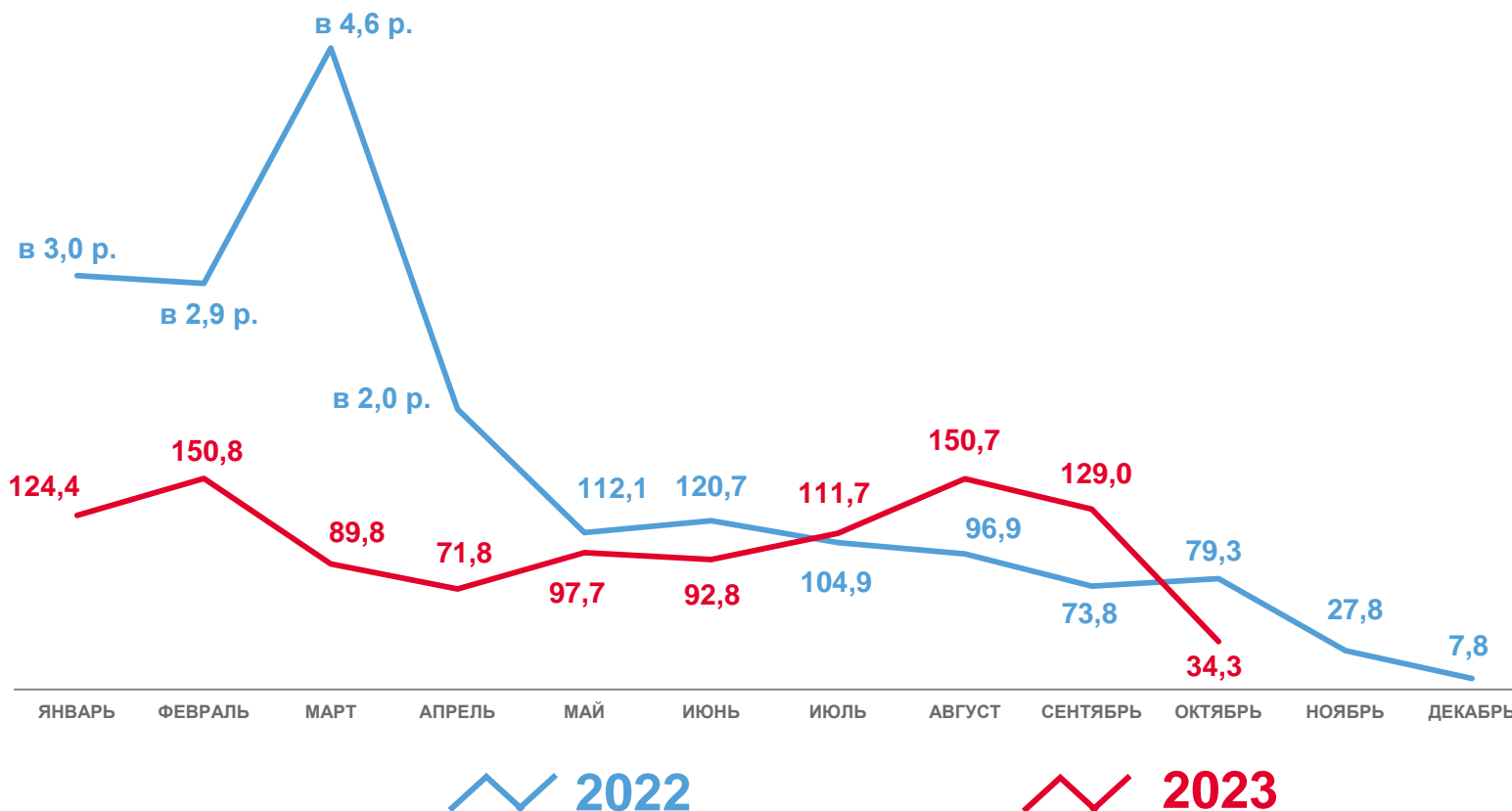
**363,1**

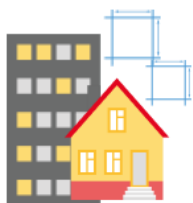
тыс. м<sup>2</sup> общей площади жилых помещений

**103,6%**

январь-октябрь 2023 года к январю-октябрю 2022 года

в % к соответствующему месяцу предыдущего года



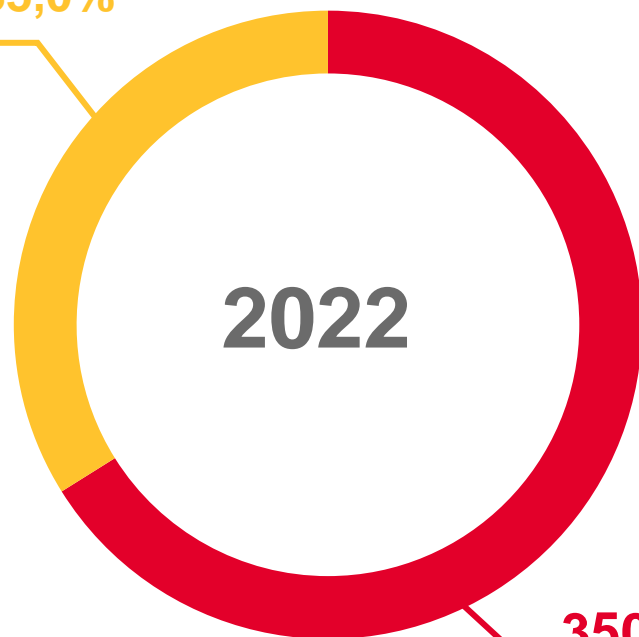


# ВВОД В ДЕЙСТВИЕ ЖИЛЫХ ДОМОВ ПО ТИПАМ ЗАСТРОЙЩИКОВ В ВОЛОГОДСКОЙ ОБЛАСТИ

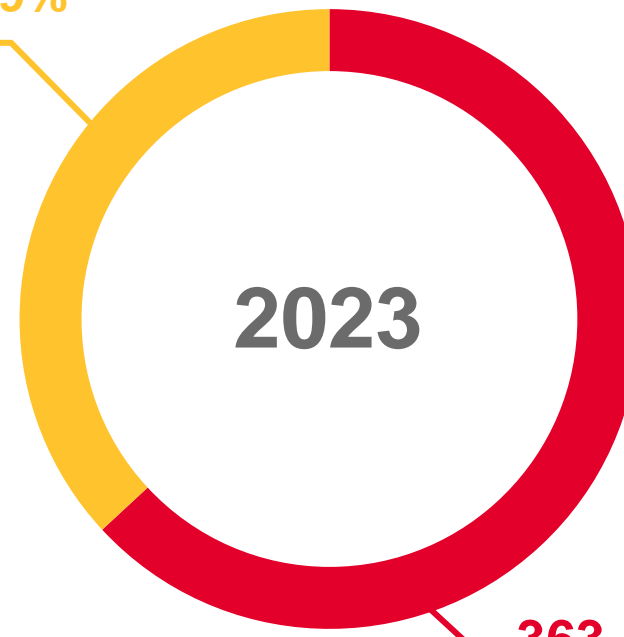
тысяч квадратных метров общей площади жилых помещений / процентов к итогу

январь-октябрь

188,8 тыс.м<sup>2</sup>/35,0%



212,0 тыс.м<sup>2</sup>/36,9%



350,3 тыс.м<sup>2</sup>/65,0%

363,1 тыс.м<sup>2</sup>/63,1%

● Индивидуальными застройщиками

● Организациями-застройщиками





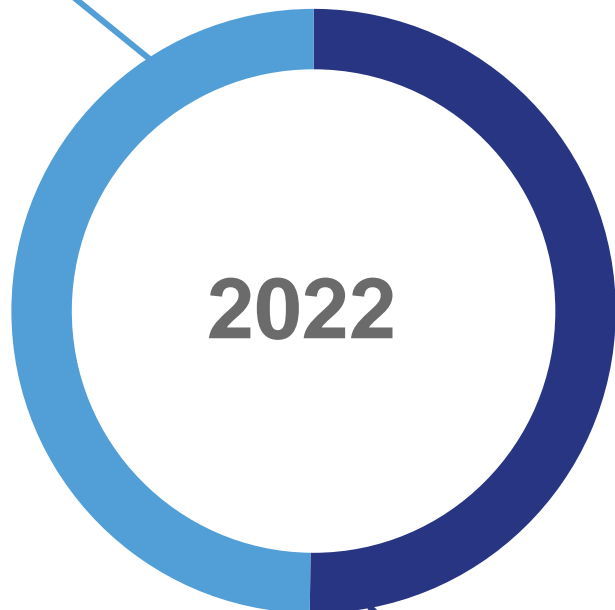


# ВВОД В ДЕЙСТВИЕ ЖИЛЫХ ДОМОВ В ГОРОДСКОЙ И СЕЛЬСКОЙ МЕСТНОСТИ ВОЛОГОДСКОЙ ОБЛАСТИ

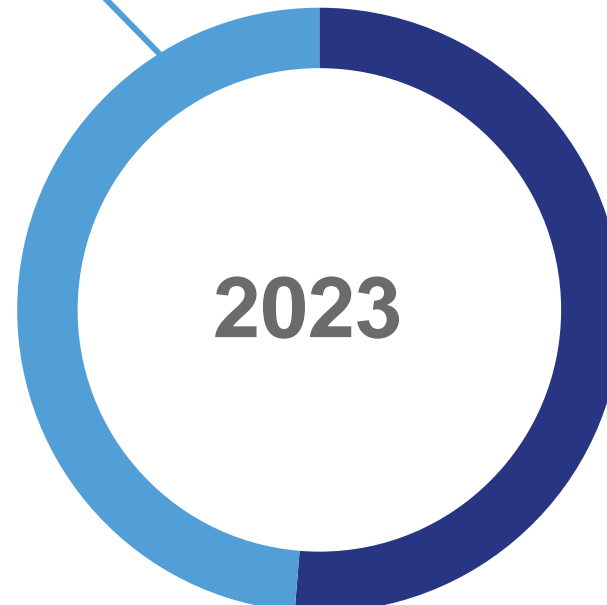
тысяч квадратных метров общей площади жилых помещений / процентов к итогу

январь-октябрь

268,4 тыс.м<sup>2</sup> / 49,8%



279,9 тыс.м<sup>2</sup> / 48,7%



- Городская местность
- Сельская местность

2022

2023

270,7 тыс.м<sup>2</sup> / 50,2%

295,2 тыс.м<sup>2</sup> / 51,3%





# РАСПРЕДЕЛЕНИЕ ЖИЛЫХ ДОМОВ, ПОСТРОЕННЫХ ОРГАНИЗАЦИЯМИ-ЗАСТРОЙЩИКАМИ, ПО ЭТАЖНОСТИ В ВОЛОГОДСКОЙ ОБЛАСТИ

в % к итогу

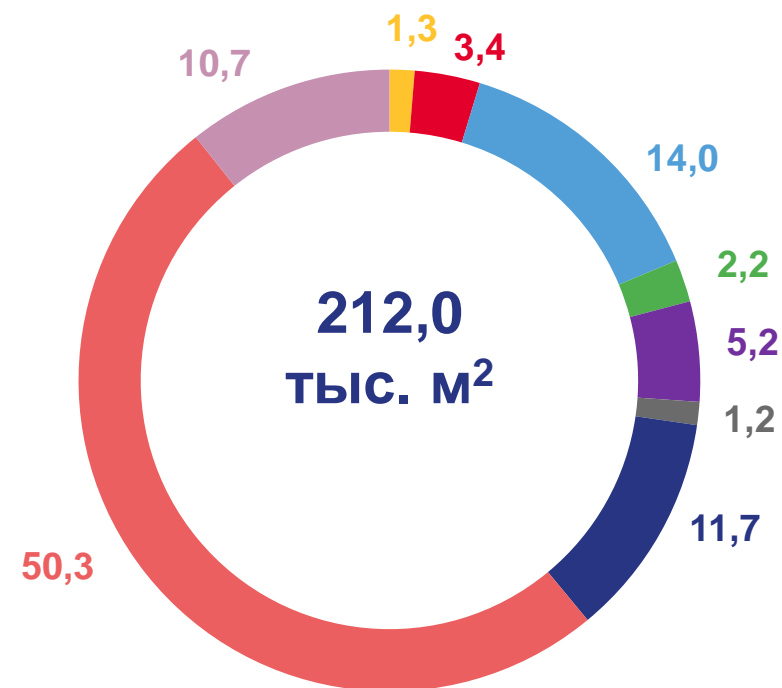
январь-октябрь 2023

Число



- 1 - 3 - этажные
- 4 - этажные
- 5 - этажные
- 6 - этажные
- 9 - этажные
- 10 - этажные
- 11-этажные
- 12 – 16 этажные
- 17-этажные и выше

Общая площадь жилых помещений



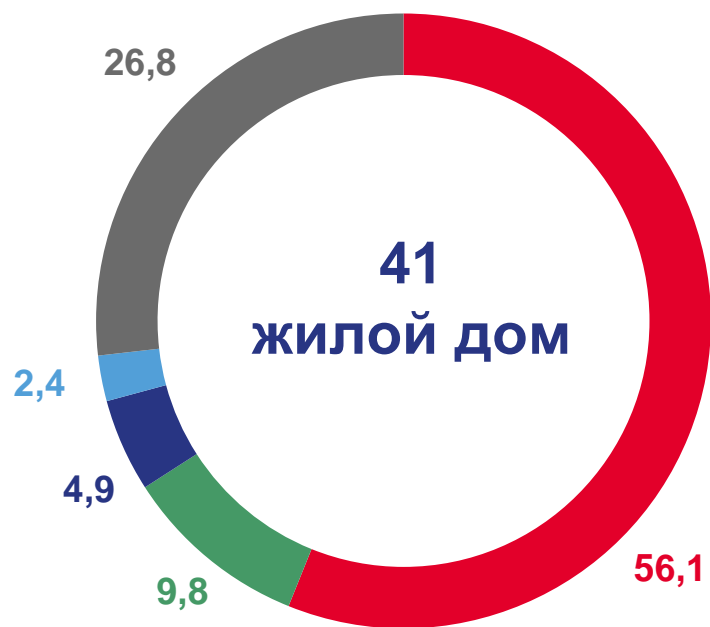


# РАСПРЕДЕЛЕНИЕ ЖИЛЫХ ДОМОВ, ПОСТРОЕННЫХ ОРГАНИЗАЦИЯМИ-ЗАСТРОЙЩИКАМИ, ПО МАТЕРИАЛАМ СТЕН В ВОЛОГОДСКОЙ ОБЛАСТИ

в % к итогу

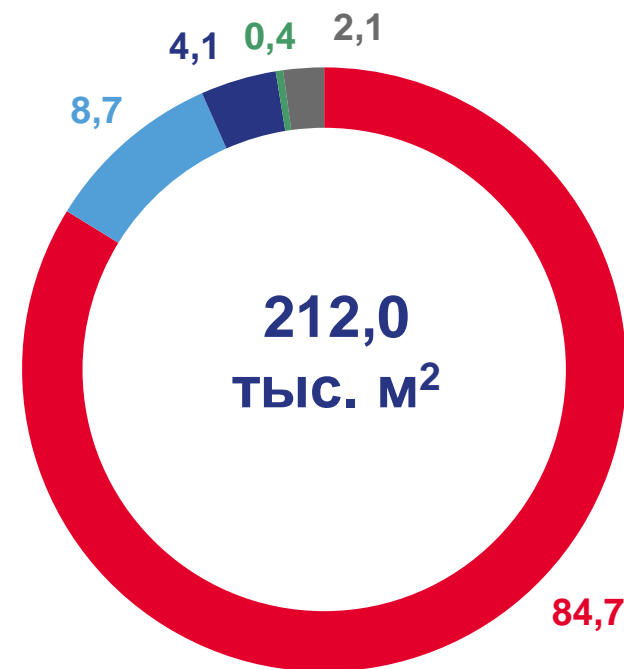
январь-октябрь 2023

Число



- Кирпич
- Блоки
- Дерево
- Монолит
- Прочие материалы

Общая площадь жилых помещений

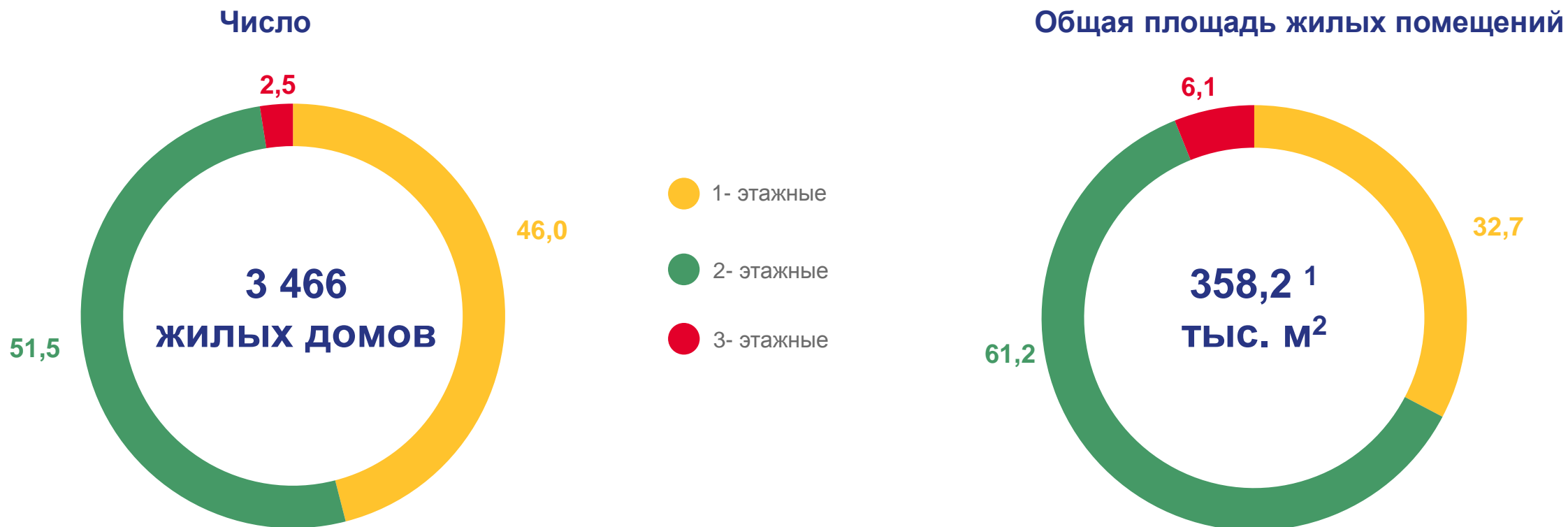




# РАСПРЕДЕЛЕНИЕ ЖИЛЫХ ДОМОВ, ПОСТРОЕННЫХ ИНДИВИДУАЛЬНЫМИ ЗАСТРОЙЩИКАМИ, ПО ЭТАЖНОСТИ В ВОЛОГОДСКОЙ ОБЛАСТИ

в % к итогу

январь-октябрь 2023



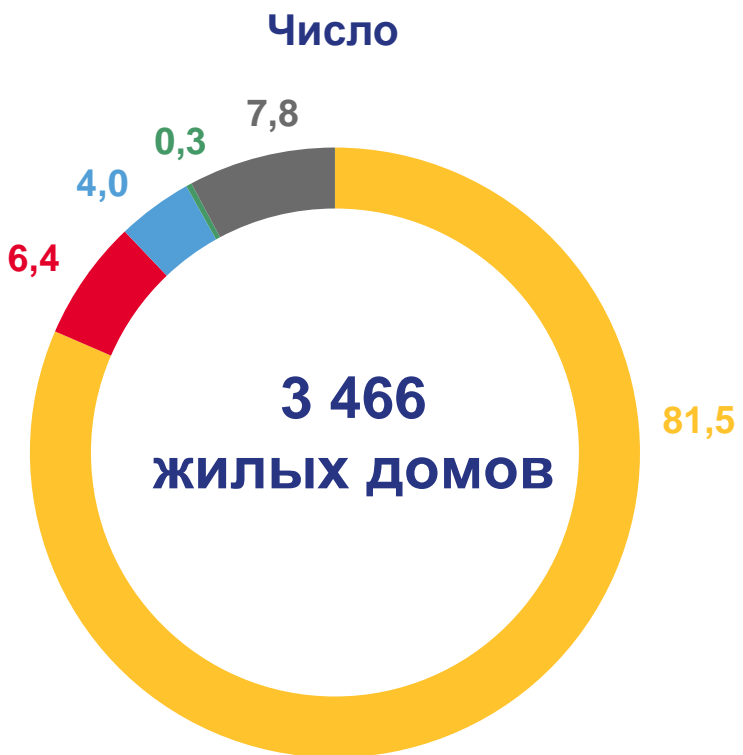
<sup>1</sup> Без прироста общей площади жилых помещений за счет реконструкции и изменения ее прежних значений по другим основаниям в ранее построенных жилых домах.



# РАСПРЕДЕЛЕНИЕ ЖИЛЫХ ДОМОВ, ПОСТРОЕННЫХ ИНДИВИДУАЛЬНЫМИ ЗАСТРОЙЩИКАМИ, ПО МАТЕРИАЛАМ СТЕН В ВОЛОГОДСКОЙ ОБЛАСТИ

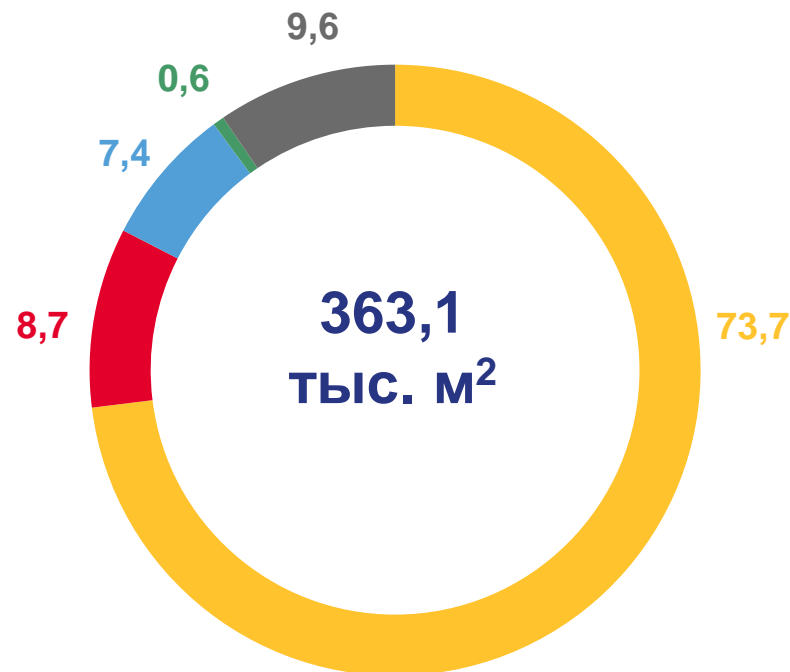
в % к итогу

январь-октябрь 2023



- Дерево
- Блоки
- Камень и кирпич
- Панели
- Прочие материалы

**Общая площадь жилых помещений**



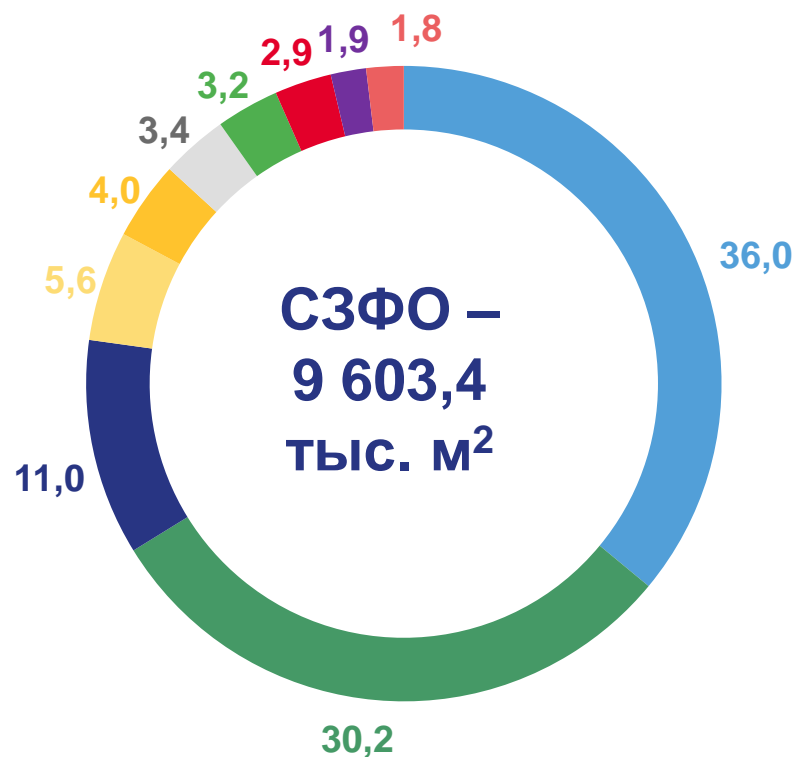


# ДОЛЯ СУБЪЕКТОВ В ОБЪЁМЕ ВВОДА ОБЩЕЙ ПЛОЩАДИ ЖИЛЫХ ПОМЕЩЕНИЙ СЕВЕРО-ЗАПАДНОГО ФЕДЕРАЛЬНОГО ОКРУГА

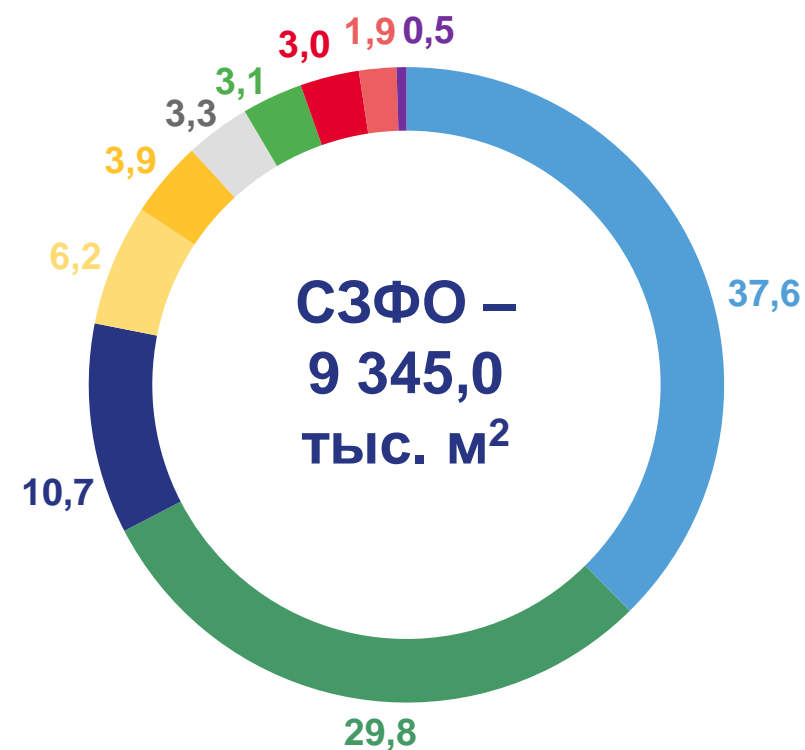
В % К ИТОГУ











январь-октябрь

2022



2023



-  ● Ленинградская область
-  ● г. Санкт Петербург
-  ● Калининградская область
-  ● Вологодская область
-  ● Архангельская область
-  ● Новгородская область
-  ● Псковская область
-  ● Республика Карелия
-  ● Республика Коми
-  ● Мурманская область



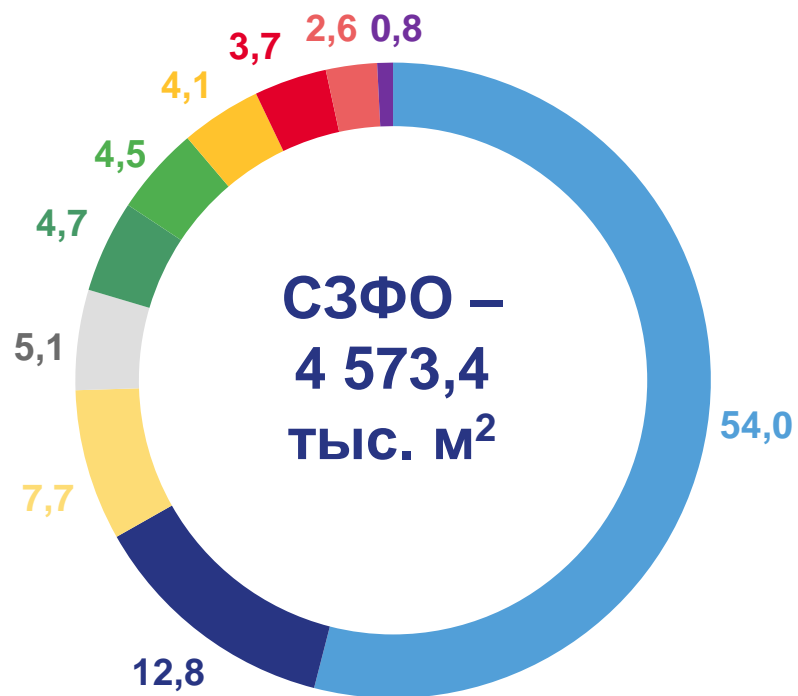


# ДОЛЯ СУБЪЕКТОВ В ОБЪЁМЕ ВВОДА ОБЩЕЙ ПЛОЩАДИ ЖИЛЫХ ПОМЕЩЕНИЙ, ПОСТРОЕННЫХ НАСЕЛЕНИЕМ, СЕВЕРО-ЗАПАДНОГО ФЕДЕРАЛЬНОГО ОКРУГА

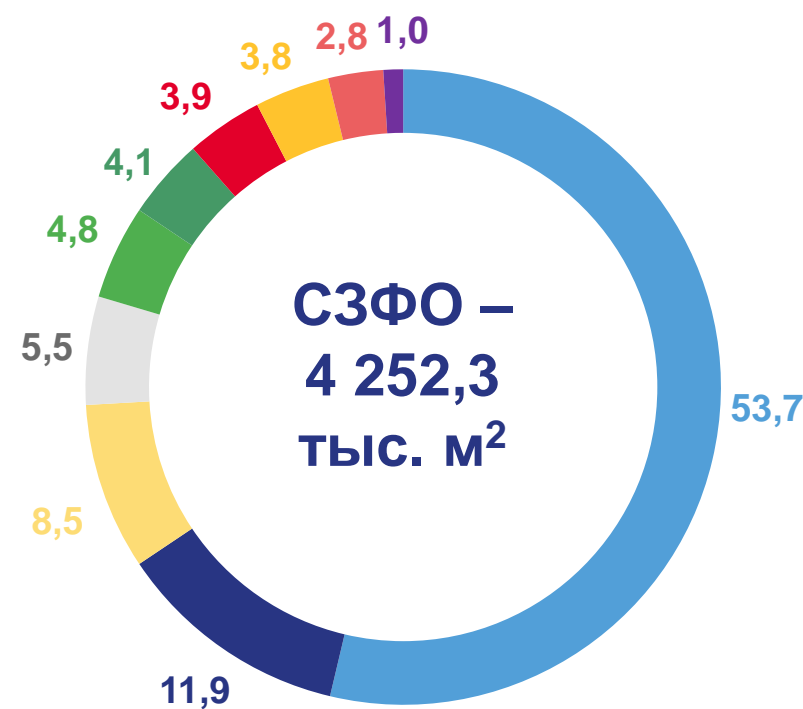
в % к итогу

январь-октябрь

2022



2023



- Ленинградская область
- Калининградская область
- Вологодская область
- Новгородская область
- Псковская область
- г. Санкт Петербург
- Республика Карелия
- Архангельская область
- Республика Коми
- Мурманская область





# СТРОИТЕЛЬСТВО ЖИЛЫХ ДОМОВ ПО РЕГИОНАМ СЕВЕРО-ЗАПАДНОГО ФЕДЕРАЛЬНОГО ОКРУГА

январь-октябрь 2023 года в % к январю-октябрю 2022 года

Общая площадь жилых помещений

Введено, всего



Построено населением

